


# MODELBOUW BOERMAN

Ihren Zügen nach Wunsch!

## Schraubenkupplung für 64 mm Waggons mit Bühne



Art. Nr. 0006-0105

CE

# MODELBOUW BOERMAN

Ihren Zügen nach Wunsch!

## WICHTIGE SICHERHEITSHINWEISE:

- Kein Spielzeug
- Dieses Umbauset ist nicht für Kinder unter 14 Jahren geeignet
- Dieses Umbauset besitzt scharfe Kanten und kleine Einzelteilen
  
- Die durch den Fahrbetrieb möglichen Abreibungen an den mechanischen Teilen können Verunreinigungen auf dem Untergrund hinterlassen. Bei Schäden übernimmt.

Als Service halten wir für Sie die Ersatzteile für unsere Modelle vor. Sollte tatsächlich ein Bauteil im Betrieb ein Defekt erleiden, so können Sie dies gerne bei uns nachbestellen.

Wir wünschen Ihnen nun viel Freude mit diesen Umbauset!

MODELBOUW BOERMAN

Van Eesterenveld 24

2992 HD Barendrecht

Niederlande


Tel: +31 (0)6 1489 4742

[www.modelbouwboerman.nl](http://www.modelbouwboerman.nl)

[info@modelbouwboerman.nl](mailto:info@modelbouwboerman.nl)

## UMBAUSCHRITTEN:


- 1) Entfernen Sie der Pufferbohle (zwei Schrauben ausdrehen).




# MODELBOUW BOERMAN

Ihren Zügen nach Wunsch!


2) Entfernen Sie den Trichter aus die Pufferbohle.



3) Montier die Schraubenkupplung in die richtige Reihenfolge




- 4) Die kurze Kupplung an die Bühnenseite montieren.  
Rahmen und Pufferbohle dabei einklemmen
- 5) Die lange Kupplung am andere Ende montieren.




# MODELBOUW BOERMAN

Ihren Zügen nach Wunsch!

6) Steck schließlich denn Splittpin im Schraubenkupplung und bieg die Enden um



7) Steck die Kunststoff Abdeckung zurrück im Pufferbohle



8) Montier die Pufferbohle wieder am Waggon (Zwei Schrauben eindrehen)

Viel Freude mit Ihren Vorbildgerechte kuppelbare Waggon!